

C-1000

Características

Silla eléctrica compacta de exteriores/Interiores
Sistema SERVOTRONIC patentado, dirección asistida
Módulos electrónicos gestionados por sistemas "BUS"
Autonomía aprox. 35 km
Cuenta con una gran estabilidad y capacidad de superar desniveles.
Peso máximo del usuario 160 kg.

Opciones Incluidas

Velocidad 6 km/h
Baterías de gel 75Ah.
Soporte de mando abatible en paralelo.
Asiento estándar con cojín
Reposabrazos regulables en altura y profundidad.
Protector ropa.
Iluminación completa.
Suspensión en todas las ruedas
Ruedas traseras 10" Flexel
Cargador
Reposapiés en 2 piezas con plataforma de plástico.



Todos los precios en €, validez 2009. PVP recomendado (IVA no incluido)

Fecha :	q Presupuesto	q Pedido
Nombre Cliente:		
Dirección de envío:		

W Opciones incluidas en configuración estándar

m Opciones sin incremento de precio

Código		LA SILLA	Precio
490E32=20000	x	C-1000	10.084,-
	x	Servotronic	w
ET01	x	6 km/h	w
	x	Ruedas delanteras 14" y ruedas traseras 10", todas con suspensión	w
EU20	x	Soporte de mando abatible paralelo	w
EE33	x	Reposabrazos prolongado con recorte para el tubo del respaldo (incluido en asientos Recaro)	w
EU01	x	Baterías gel 75Ah	w
EB01	x	Reposapiés 2 piezas con base de plástico, carga máx. 120 kg.	w
	x	Iluminación	w
	x	Suspensión cuatro ruedas	w
		Lado de montaje para soporte del mando de control	
	q	Derecha	m
	q	Izquierda	m

Código		COLOR DE CHASIS	Precio
E003	q	Azul saturno metalizado	m
E004	q	Plata metalizada	m
E005	q	Rojo jaspeado	m
E006	q	Naranja jaspeado	m
E007	q	Verde manzana jaspeado	m
E099	q	Lacado especial (catálogo colores Otto Bock)	128,-

Código		OPCIONES DE CHASIS	Precio
ET02	q	Velocidad 10km/h	245,-
ET04	q	Velocidad 14km/h (no con chasis de 200kg)	1.254,-
EA11	q	Guardabarros ruedas delanteras	37,-
EU02	q	Cargador sin ventilador (silencioso) para baterías de gel	201,-
EA16	q	Chasis 200 Kg. (inc. Accionamiento 10km/h reforzado, reposapiés de aluminio en una pieza, neumáticos antiavertías y amortiguación reforzada en la parte delantera y trasera, piezas laterales reforzadas, AA máx. 55 cm. Distancia entre ejes 47...56 cm)	1.218,-

Código		ASIENTO ESTÁNDAR	Precio
EC01	q	Estándar pequeño	w
		Ancho : q 38 q 39 q 40 q 41 q 42	
		Profundidad : q 38 q 40 q 42 q 44 q 46	
EC02	q	Estándar grande	w
		Ancho : q 43 q 44 q 45 q 46 q 47 q 48	
		Profundidad : q 42 q 44 q 46 q 48 q 50	
		Ajustes y opciones comunes	
		Longitud Pantorrillacm (25...54 cm)	
		Ajuste del ángulo de respaldo q -9/11/21° q 0/10/20/30°	
		Altura suelo/placa de asiento : q 45 q 50 q 55	
		Inclinación de asiento : q 0° q 3° q 6°	
EC10	q	Cojin de asiento con funda para incontinencia	35,-
ED30	q	Respaldo Back 2 (ajustable)	645,-
EC20	q	Taco abductor desmontable	243,-
EC30	q	Taco abductor abatible	249,-
	Info :	<i>La inclinación de asiento 3° dependerá de la longitud pantorrilla</i>	
		<i>Altura del asiento - longitud pantorrilla = altura suelo a reposapiés (recomendado 8 cm)</i>	
		<i>Inclinación de asiento de 6° y 20° no es posible en caso basculación mecánica y eléctrica del asiento)</i>	
Código		ASIENTO CONTOUR	Precio
EC03	q	Contour pequeño	579,-
		Ancho : q 38 q 39 q 40 q 41 q 42	
		Profundidad : q 36 q 38 q 40 q 42 q 44 q 46	
EC04	q	Contour grande	579,-
		Ancho : q 43 q 45 q 46 q 47 q 48	
		Profundidad : q 40 q 42 q 44 q 46 q 48	
		Ajustes y opciones comunes	
		Longitud Pantorrilla cm. (28...54 cm)	
		Altura suelo/placa de asiento : q 45 q 50	
	Info :	<i>La inclinación de asiento 0° dependerá de la longitud pantorrilla</i>	
		<i>Altura del asiento - longitud pantorrilla = altura suelo a reposapiés (recomendado 8 cm)</i>	

Código		ASIENTO RECARO	Precio
EC40	q	Recaro N-Joy (respaldo con ajuste manual)	612,-
EC41	q	Recaro N-Joy Plus (respaldo con ajuste manual y profundidad del asiento a elegir entre 38...56 cm.) Ajuste previo..... cm.	1.475,-
		Profundidad regulable de 38 a 56cm Ajuste previo: cm.	
		Sistema de asiento modular Recaro	
EC44	q	Superficie de asiento F (almohadillado plano, asiento cosido)	876,-
EC45	q	Superficie de asiento X (guías laterales prominentes, prolong. Asiento)	1.020,-
EC46	q	Superficie de asiento W (almohadillado plano, prolongación asiento)	1.080,-
EC42	q	Respaldo LX con regulación manual (placas laterales bajas)	615,-
EC43	q	Respaldo LT (guías laterales regulables, con ajuste manual)	687,-
		Ajustes y opciones comunes	
		Profundidad : q 38 q 40 q 42 q 44 q 46	
		Profundidad (solo Recaro N-Joy Plus):q 48 q 50 q 52 q 54 q 56	
		Longitud Pantorrilla cm. (28... 54 cm)	
		Altura suelo/placa de asiento : q 52 q 57	
EP51	q	Sistema estático de cinturón de tirantes (sólo asientos Recaro)	279,-
EP60	q	Correa pectoral con cierre velcro (sólo asientos Recaro)	189,-
EP65	q	Cinturón pélvico con cierre de plástico	53,-
	Info :	<i>La inclinación de asiento 0° dependerá de la longitud pantorrilla</i>	
		<i>Altura del asiento - longitud pantorrilla = altura suelo a reposapiés (recomendado 6 cm)</i>	
		<i>Con basculación mecánica o eléctrica del asiento no es posible una altura de asiento de 52 cm.</i>	
		<i>Todos los asientos Recaro incluyen reposacabezas y bolsa para el respaldo.</i>	
Código		ASIENTO A MEDIDA	Precio
S/R	q	ORTESIS DE ASIENTO COMPLETA (respaldo y base de asiento), FRESADA y FORRADA (no incluida toma medidas, valoraciones...). Estructura a elegir [] PVC [] Aluminio	2.995,-
Código		REGULACIONES DE ASIENTO	Precio
EC50	q	Basculación eléctrica de asiento 30° (sólo asiento estándar y Contour, inclinación 0°, distancia entre ejes 46 cm.) con desplazamiento de centro de gravedad.	1.254,-
EC60	q	Elevación eléctrica del asiento "heavy Duty" (hasta 30 cm, inclinación de asiento 0°) carga max. 180 kg	3.185,-
Código		REGULACIONES DE RESPALDO	Precio
ED50	q	Regulación eléctrica del ángulo del respaldo (excepto "Recaro N-Joy", "N-Joy Plus" y asiento a medida)	786,-
Código		OPCIONES REPOSAPIÉS	Precio
EB02	q	Reposapiés en 2 piezas plataformas aluminio. Regulación progresiva del ángulo. Longitud pantorrilla hasta 50 cm en asiento standard.	64,-
EB04	q	Reposapiés XXL (hasta 180kg) en 2 piezas, plataformas aluminio (LP hasta 50 cm) regulación progresiva del ángulo.	366,-
EB70	q	Cinchas de fijación para plataformas de aluminio	21,-
EB03	q	Reposapiés de una pieza, plataforma de aluminio. Regulación progresiva del ángulo. Longitud pantorrilla hasta 50 cm en asiento standard.	51,-
EB20	q	Reposapiés elevables de forma mecánica, con compensación de longitud y plataformas de aluminio en 2 piezas, regulables en ángulo (LP a partir de 27 cm. en asientos standard y en asientos Contour y Recaro a partir de 32 cm.)	531,-
EB80	q	Acolchado lateral de pierna para reposapiés abatible mecánicamente	128,-
EB50	q	Reposapiés elevables eléctricos con compensación de longitud y plataformas de aluminio en dos piezas (hasta 120 Kg.), a partir de 120 Kg. una pieza.(LP a partir de 27 cm. en asiento estándar y 32 cm. en Recaro y Contour)	1.370,-

Código		REPOSABRAZOS (Par)	Precio
EE33	q	Reposabrazos prolongado con recorte para el tubo del respaldo (incluido en asientos Recaro)	31,-
EE34	q	Adaptador para reposabrazos rígido q izda.	m
EE24	q	Adaptador para reposabrazos rígido q dcha.	m
EE35	q	Adaptador reposabrazos, unidad de giro q izda	88,-
EE25	q	Adaptador reposabrazos, unidad de giro q dcha.	88,-
EE36	q	Correa de sujeción de brazos q izda.	20,-
EE26	q	Correa de sujeción de brazos q dcha.	20,-
	Info :	Encontrarán más información sobre reposabrazos especiales en nuestro catálogo de accesorios	
Código		REPOSACABEZAS	Precio
EE30	q	Kit de montaje para reposacabezas (para asiento standard y Contour)	31,-
	Info :	Los asientos Recaro disponen de un reposacabezas de serie. Otros reposacabezas, ver catálogos de accesorios	
Código		ACCIONAMIENTOS/MANDOS	Precio
EU04	q	Mando Delta (regulable en ángulo)	258,-
EU33	q	Dispositivo adicional para Joystick, recorrido limitado (solo para Delta)	49,-
EU21	q	Soporte para mando control, separado para mando Delta	207,-
EU15	q	Mando para acompañantes	2.003,-
EU06	q	Mando control abatible para mesa con recorte	1.014,-
EU07	q	Módulo teclas (control de máx. 5 regulaciones asiento, sin LCD, no en conjunto con mando mentón)	306,-
		Lado de montaje : q dcha. q izda.	
EU08	q	Módulo LCD programable, control de luz secuencial incluido, incluye soporte estándar EU31	2.141,-
EU30	q	Soporte para módulo LCD abatible, regulable en altura y ángulo	177,-
EU32	q	Soporte para módulo LCD con "cuello cisne"	240,-
EU34	q	Soporte para módulo LCD con "cuello cisne" para mesa de terapia (adj.)	240,-
		Los siguientes mandos especiales requieren LCD (no incluido)	
EU09	q	Mando mentón con Mini-Joystick abatible electrícamente (Incluye Joystick calibrable y mando standard no posible con módulo teclas)	2.801,-
	Indicar.		
	q	Pelota de espuma con elastomero	m
	q	Pelota de espuma con resorte duro (a partir de 07.08 incl. en suministro)	m
	q	Pelota de espuma con resorte blando (a partir de 07.08 incl. en suministro)	m
	q	Soporte abatible para mando mentón	m
		Lado de montaje : q dcha. q izda.	m
	q	Soporte para mando mentón abatible hacia arriba, montaje y conexión satélite	m
EU10	q	Mando de pie (incluye mando standard) qdcha. qizda.	1.391,-
EU11	q	Mando soplido/absorción (sólo con accioamiento 6 km/h y asientos Recaro)(incluye mando estándar) q dcha. q izda.	1.296,-
EU12	q	Mando panel control (completo)	1.110,-
EU40	q	Microjoystick calibrable, estándar, incl. teclado de multifunción (incluido mando control estándar)	1.826,-
EU45	q	Microjoystick calibrable, para montaje en mesa de terapia incl. teclado de multifunción (incluido soporte para LCD con "cuello cisne" para la fijación en mesa terapia y mando control estándar)	2.132,-
	Indicar.		
	q	Botón de mando con elastomero	m
	q	Pelota de espuma con elastomero	m
	q	Pelota de espuma con resorte duro (a partir de 07.08 incl. en suministro)	m
	q	Pelota de espuma con resorte blando (a partir de 07.08 incl. en suministro)	m
	Info :	Con el mando estándar se pueden getionar máx. 4 regulaciones eléctricas, con el mando DELTA incluso 5. En el caso de necesitar más es necesario el módulo LCD. P.f. indique el orden de la función.	

Código		OPCIONES DE MANDOS	Precio
EU29	q	Soporte mando control ajustable hacia abajo	29,-
EU22	q	Arco protector para mando de control	38,-
EU23	q	Horquilla "Tetra" horizontal (regul. Para un ancho de mano 70-90 mm)	117,-
EU24	q	Stick S80 (palanca especial de Joystick 80mm)	51,-
EU25	q	Pelota de espuma (con funda negra)	53,-
EU26	q	Pelota de golf pequeña (diámetro 43 mm)	70,-
EU27	q	Pelota de golf grande (diámetro 48 mm)	91,-
EU28	q	Barra del Joystick flexible, incl. Pelota de golf grande. (prolongación alrededor de 60mm). Se recomienda soporte mando abatible hacia abajo, código EU29	141,-
EU50	q	Programador manual	969,-
EU55	q	Software de programación con cable	1.721,-

Código		CONTROL DE ENTORNO	Precio
EU60	q	Dispositivo control de entorno Satellite (incl. Teach-In HiFi)	2.042,-
		Receptores IR para Control de Entorno:	
EU61	q	Teléfono IR manos libres incl. conexión a red	2.147,-
EU62	q	Receptor IR emulación ratón	501,-
EU63	q	Simulación del clic de ratón „Dragger 32“ como ayuda de introducción de datos (inclusive en control entorno Satellite y receptor IR emulación ratón en conjunto con mandos especiales)	396,-
EU64	q	Receptor Edizio IR-función interruptorUnidad	345,-
EU65	q	Receptor Edizio IR-función reguladorUnidad	345,-
EU66	q	Receptor Edizio IR-función motorUnidad	345,-
EU67	q	Modo enc./apag. apagado de emergencia con cuello cisne" para LCD	267,-
EU68	q	Adaptador para teclas 1 ... 5 Buddy-Button para LCD	81,-
EU75	q	Boton enc./apag. Para módulo LCD incluye cable para adaptador	189,-
		Tecla Buddy-Button (diámetro 60 mm)	
EU691	q	rojo	106,-
EU692	q	amarillo	106,-
EU693	q	negro	106,-
EU694	q	blanco	106,-
EU695	q	azul	106,-
EU696	q	verde	106,-
		Piko-Button (diámetro 30 mm)	
EU701	q	Rojo, diámetro 30mm	106,-
EU703	q	Negro, diámetro 30mm	106,-
EU702	q	Amarillo, diámetro 30mm	106,-
EU704	q	Plata, diámetro 30mm	106,-
EU71	q	Piko-Button x 5	381,-

Código		RUEDAS/NEUMÁTICOS	Precio
EG60	q	Ruedas macizas antiavverias (cuatro ruedas)	134,-
EF06	q	Ruedas macizas antiavverias (sólo delanteras)	m
EG01	q	Neumáticos con ranuras	m
EG02	q	Neumáticos con tacos	w
EG03	q	Neumáticos gris	w
EG04	q	Neumáticos negro (sólo con tacos)	m
EG50	q	Neumáticos delanteros con ranura y traseros con tacos	m

Código		ACCESORIOS	Precio
ES35	q	Mesa de terapia abatible en paralelo (incl. Kit de montaje). El recorte para el mando debe ser adaptado.	408,-
ES20	q	Bolsa lateral desmontable	177,-
ES24	q	Bolsillo para móvil	56,-
ES22	q	Bolsa para accesorios (cargador,herramientas...)	38,-
ES30	q	Bandeja sobre tapa batería, solo para asiento estándar a partir de altura de asiento de 50 cm (con basculación a partir de 55 cm. y con asiento Contour a partir de una altura de 57 cm.)	76,-
ES32	q	Funda protectora para sillas standard	270,-
EZ80	q	Bomba Airman	74,-
ES37	q	Cuenta Km. externo (sólo en conjunto con arco protector para mando)	137,-
EA60	q	Soporte bastón	50,-
ES28	q	Espejo retrovisor, abatible hacia dentro. Montaje derecha	82,-
ES38	q	Espejo retrovisor, abatible hacia dentro. Montaje izquierda	82,-
EZ52	q	Kit de herramientas con bomba de aire	37,-
	Info :	Mesa de terapia no es combinable con soporte de mando abatible	

Indicaciones

La altura delantera de asiento depende del tamaño de la rueda guía, de la horquilla y de la posición de montaje.

Máxima inclinación asiento: 3,5 cm

Tenga en cuenta nuestra gama de cojines de asiento para sillas.



Asiento estándar



Asiento Contour



Asiento Recaro



Respaldo LX



Respaldo LT



Superficie asiento "F"



Superficie asiento "X"



Superficie asiento "W"



Basculación eléctrica de asiento



Basculación eléctrica de ángulo de respaldo



Asiento elevable



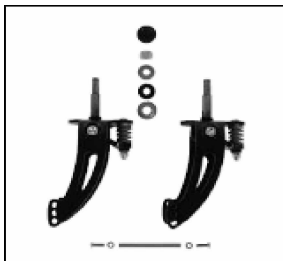
Reposapiés con placas de aluminio



Reposapiés continuo



Reposapiés con regulación mecánica de altura



Suspensión ruedas delanteras



Bloqueo mecánico de dirección



Subebordillos



Protección contra salpicaduras



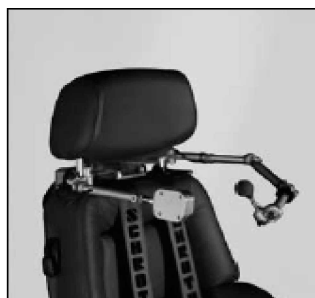
Mando Delta



Módulo con teclas



Dispositivo LCD



Mando mentón



Mando de pedal



Mando por soplo/succión



Módulo de teclas



Minijoystick calibrable



Buddy Button




Piko Button x5




Opciones joystick



Bolsa lateral



Acolchado lateral para piernas



Cinturón de tirantes