

Motus

Características

Silla de ruedas adaptable
 Reposapiés abatible
 Chasis de aluminio con cruceta, plegable
 Acodado del chasis a elegir
 Ruedas de accionamiento con llantas esféricas y ejes desmontables
 Peso máximo del usuario: 125kg

Opciones incluidas

Tapizado del respaldo ajustable en tensión
 Piezas laterales con protector de ropa
 Freno de palanca
 Reposapiés en dos piezas, regulable en ángulo
 Ancho asiento 35,5 cm - 48 cm: 125 kg
 Ancho asiento 50,5 cm - 55,5 cm: 140 kg



Todos los precios en €, válidos 2009. PVP recomendado (IVA no incluido)

Fecha :	q Presupuesto	q Pedido
Nombre Cliente:		
Dirección de envío:		

W Opciones incluidas en configuración estándar

m Opciones sin incremento de precio

Código		LA SILLA	Precio
480F61=00000	q	Motus	1.486,-

Código		AJUSTES Y OPCIONES DEL CHASIS	Precio
	q	Ancho: q 35,5 q 38 q 40,5 q 43 q 45,5 q 48 q 50,5 q 45,3 q 55,5	
	q	Profundidad: q 36 q 38 q 40 q 42 q 44 q 46 q 48 q 50 q 52 q 54	
	q	Altura Respaldo: q 30 q 32,5 q 35 q 37,5 q 40 q 42,5 q 45 q 47,5 q 50	
	q	Longitud Pantorrilla (LP), sin cojín de asiento (margen de ajuste: 34 - 52 cm)	
	q	Altura delantera del asiento (ADA) en cm (margen de ajuste: 42-52 cm)	
	q	Altura trasera del asiento (ATA) en cm (margen de ajuste: 36-52 cm)	
MA50	q	Ruedas de tránsito (1 par)	100,-
MA55	q	Antivuelco derecho	86,-
MA56	q	Antivuelco izquierdo	86,-
MA57	q	Soporte bastón derecha	51,-
MA58	q	Soporte bastón izquierda	51,-
	<i>Info</i>	Sólo se permite un accesorio por cada lado	
		No es posible combinar las ruedas de tránsito con el antivuelco	

Código		COLORES CHASIS	Precio
002	q	Antracita metalizado	m
001	q	Plata metalizado	m

Código		SISTEMA DE RESPALDO	Precio
MD01	q	Respaldo recto q30-40cm q35-45cm q 40-50cm	w
MD10	q	Respaldo regulable en ángulo - 30°	243,-
MD05	q	Ajustable en tensión q bronce q verde	m

Código		MANILLARES	Precio
MD50	q	Estándar cortos	w
MD51	q	Estándar largos	m
MD53	q	Telescópico, cortos	86,-
MD52	q	Telescópico, largos	86,-
MD55	q	Manillar regulable en altura, desmontables	129,-
MD56	q	Abatibles	80,-

Código		PIEZAS LATERALES/REPOSABRAZOS	Precio
ME02	q	Protector para ropa de aluminio, regulable	w
ME05	q	Pieza lateral con reposabrazos corto, regulables en altura	104,-
ME05	q	Pieza lateral con reposabrazos largo, regulables en altura	104,-
ME11	q	Pieza lateral con reposabrazos, desmontable	m
ME50	q	Reposabrazos almohadillados, regulables en altura	251,-
	<i>Info</i>	El reposabrazos almohadillado no es combinable con pieza lateral regulable en altura ni desmontable	

Código		ASIENTO	Precio
MC13	q	Tapizado del asiento standard	w
MC14	q	Tapizado de asiento ajustable en tensión	84,-
MC01	q	Cojín del asiento standard 3 cm [] 5 cm []	56,-
MC05	q	Cojín del asiento Evolight (grosor 6 cm)	211,-
MZ51	q	Cinturón de asiento con cierre metálico	40,-

Código		REPOSAPIÉS	Precio
MB10	q	En dos piezas, regulable en ángulo, profundidad 16cm	w
MB25	q	Apoyo para pierna abatible hacia arriba (1 par)	193,-
MB26	q	Derecha (incluye reposapiés estándar izquierda)	97,-
MB27	q	Izquierda (incluye reposapiés estándar derecha)	97,-

Código		ACCESORIOS	Precio
ME60	q	Mesa de terapia	160,-
MZ52	q	Juego de herramientas	40,-
MZ70	q	Juego de transporte para vehiculos (puntos de anclaje)	386,-
MZ93	q	Mochila	39,-
	<i>Info</i>	La mesa de terapia sólo se puede montar con reposabrazos acolchados o largos.	
		El kit para transporte en vehículo se permite a partir de una altura de respaldo de 40cm, peso máximo 125kgs	

Tabla con altura de asiento

Altura delantera de asiento

Horquilla de rueda guía corta	campo/regulación
Diámetro rueda guía 4"	42 - 45
Diámetro rueda guía 5"	45 - 46
Diámetro rueda guía 5.5"	46 - 47
Diámetro rueda guía 6"	46 - 47
Diámetro rueda guía 7"	49

Horquilla de rueda guía larga

Diámetro rueda guía 4"	46 - 49
Diámetro rueda guía 5"	46 - 50
Diámetro rueda guía 5.5"	47 - 51
Diámetro rueda guía 6"	47 - 51
Diámetro rueda guía 7"	49 - 52

Altura trasera de asiento

tamaño de rueda	campo/regulación
22"	37 - 49
24"	38 - 52

Estos datos son aproximados. Diferencia máx. 1 cm. La altura delantera del asiento depende del tamaño de rueda elegido, de la horquilla de la rueda guía y de la posición de montaje. Rogamos tengan en cuenta la tabla de de alturas de asiento.

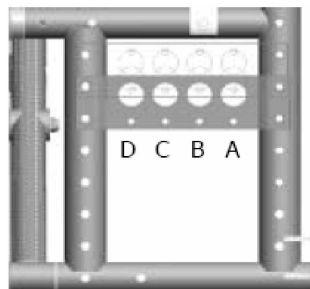
Si se utiliza el adaptador para grandes alturas de asiento: todos los valores + 35 mm.


Datos sin cojín de asiento con una inclinación de asiento de 0° .

Posición horizontal de la recepción de la rueda de accionamiento: ver esquema.


La altura trasera de asiento depende del tamaño de rueda elegida y la posición de montaje en el receptor de la rueda de accionamiento.

Rogamos tengan en cuenta la tabla con alturas de asiento






MG91 Diseño "Eye Catcher"




MG93 Diseño "Payaso"



MG94 Diseño "Fuego"



MB10 Rposapiés en dos piezas



ME05 Pieza lateral con reposabrazos



ME60 Mesa de terapia