

Start M5 Comfort

Características

Silla autopropulsable ligera, modelo Comfort
 Chasis de aluminio con doble cruceta
 Adaptador de la rueda de accionamiento para un ajuste activo o pasivo
 Modificación profundidad asiento "en un clic"
 Ayuda inclinación integrada en el chasis
 Diseño modular
 Ruedas de accionamiento con ejes desmontables
 Estructura sencilla y robusta
 Plegado reducido, con fijación para evitar la apertura de la silla
 Peso máximo del usuario: 125kg



Opciones incluidas

Tapizado del asiento y respaldo de nylon negro
 Pieza lateral con reposabrazos y ajuste de altura
 Freno de palanca
 Reposapiés de dos piezas con ángulo ajustable y placa de apoyo de plástico

Todos los precios en €, validez 2009. PVP recomendado (IVA no incluido)

Fecha :	q Presupuesto	q Pedido
Nombre Cliente:		
Dirección de envío:		

w Opciones incluidas en configuración estándar

m Opciones sin incremento de precio

Código		LA SILLA	Precio
480F53=50000	x	Start M5 Comfort	819,-

Código		AJUSTES Y OPCIONES DEL CHASIS	Precio
		Ancho Asiento: q 38 q 40,5 q 43 q 45,5 q 48 q 50,5	
		Profundidad: q 40 q 43 q 46	
		Altura respaldo: q 40 q 42,5 q 45 q 47,5	
		Altura delantera del asiento (ADA) en (margen de ajuste: 40 - 51 cm)	
		Altura trasera del asiento (ATA) en cm..... (margen de ajuste: 38 - 50 cm)	
		Longitud Pantorrilla (LP) en cm. (margen de ajuste: 27 - 47 cm)	
MA50	q	Ruedas de tránsito (1 par)*	39,-
MA55	q	Antivuelco derecho*	18,-
MA56	q	Antivuelco izquierdo*	18,-
MA57	q	Soporte bastón derecha	23,-
MA58	q	Soporte bastón izquierda	23,-
MA61	q	Antivuelco pendular a la dcha	38,-
MA62	q	Antivuelco pendular a la izda	38,-
	Info	El antivuelco y el portabastón son incompatibles con las ruedas de tránsito	
		No es posible combinar ruedas de tránsito con antivuelco estándar y freno de tambor.	

Código		COLORES CHASIS	Precio
004	q	Azul hielo	m
016	q	Plata metalizada	m

Código		HORQUILLA RUEDAS GUÍA	Precio
MF80	q	Largas (165 mm)	w
MF81	q	Cortas (125 mm)	m

Código		RUEDAS GUÍA	Precio
MF03	q	5" macizas (125x32 mm)	m
MF04	q	5,5" blandas (140x40 mm)	m
MF06	q	6" macizas (150x33 mm)	w
MF07	q	7" neumáticas (180x45 mm)	m
MF12	q	7" maciza (180x45 mm)	m

MF09	q	8" neumática (200x50 mm)	m
MF10	q	8" maciza (200x50mm)	m

Código		TAMAÑO RUEDAS ACCIONAMIENTO	Precio
--------	--	-----------------------------	--------

MG01	q	22"	m
MG02	q	24"	w

Código		DISTANCIA ENTRE EJES	Precio
	q	Corta/ activa q larga/pasiva	m

Código		INCLINACIÓN RUEDA	Precio
	q	0°	w
	q	2,5°	m

Código		LLANTAS RUEDA ACCIONAMIENTO	Precio
MG05	q	Estandar	w
MG80	q	Rueda de accionamiento con frenos de tambor / acompañante	306,-
MG83	q	Accionamiento con una mano y aros de agarre dobles [] derecho [] izquierdo	438,-
MG90	q	Protector de radios, transparente	118,-
MG95	q	Protector de radios, Dekor	189,-
	Info	Accionamiento para una mano sólo es combinable con ruedas de 1x3/8" y con aros de agarre de aluminio anodizado.	
		Accionamiento para una mano no es posible con ruedas de 22" y altura trasera asiento de 46cm	
		Accionamiento para una mano no es posible con ruedas de 24" y altura trasera asiento de 50cm	

Código		NEUMÁTICOS	Precio
MG30	q	Neumáticos con franja lateral blanca (1"3/8)	w
MG31	q	Schwalbe RightRun perfil fino 1" (neumáticas)	m
MG34	q	PU macizas 1"	m
MG35	q	PU macizas (1 3/8")	m
	Info	Ruedas de accionamiento de PU x1" sólo es posible con 24"	

Código		AROS DE AGARRE	Precio
MG52	q	Aluminio anodizado, alto	w
MG56	q	Acero Inox pulido, alto	45,-
MG84	q	Revestimiento de silicona para aros en alu anodizado, 24" únicamente	91,-

Código		FRENOS	Precio
MH01	q	Frenos de palanca standard	w
MH06	q	Frenos de palanca para usuarios y acompañante	198,-
MH08	q	Freno de palanca para accionamiento con mano derecha*	57,-
MH09	q	Freno de palanca para accionamiento con mano izquierda*	57,-
MH10	q	Prolongación de palanca de freno, desmontable	23,-
	Info	Freno de palanca para usuario y acompañante no es posible con regulación ángulo respaldo 30° y pieza lateral extraíble	
		Freno de palanca para accionamiento para una mano no es posible con PA=40cm y ruedas de 24".	

Código		RESPALDO	Precio
MD04	q	Tapizado respaldo standard (solo para altura de respaldo fija- no modificable)	w
MD05	q	Tapizado respaldo ajustable en tensión	73,-
MD30	q	Respaldo rígido "The Back 2" (ver catálogo de posicionamiento)	735,-
MD31	q	Extensión inferior del respaldo "The Back 2" (ver catálogo de posicionamiento)	76,-
MD01	q	Respaldo standard	w
MD10	q	Respaldo abatible 30°, regulable en altura (solo para altura de respaldo 47,5 cm)	190,-
MD11	q	Respaldo partido	73,-
MD23	q	Placas torácicas laterales incluido juego de montaje, a la derecha	67,-
MD24	q	Placas torácicas laterales incluido juego de montaje, a la izquierda	67,-
MD25	q	Barra estabilizadora para manillares	37,-
	Info	Placas torácicas sólo se pueden pedir con tapizado respaldo ajustable.	
		Montaje de barra estabilizadora no es combinable con reposacabezas y sus juegos de montaje, y viceversa.	
		"The Back" no es combinable con ajuste ángulo respaldo de 30°.	
		Respaldo partido sólo es posible con altura respaldo de 47,5 así como tapizado estándar	

Código		MANILLARES	Precio
MD51	q	Estándar largos	w
MD52	q	Telescópico, cortos (no para respaldo abatible)	163,-

Código		PIEZAS LATERALES/REPOSABRAZOS	Precio
ME01	q	Piezas laterales, reposabrazos de 300 mm, corto o largo a elegir	w
ME03	q	Pieza lateral, extraíble	m
ME05	q	Pieza lateral regulable en altura, con reposabrazos de 300 mm	263,-
ME10	q	Pieza lateral escalonada, para facilitar la transferencia	m
	Info	Pieza lateral estándar/escalonada no es combinable con rueda 24" y altura trasera asiento 41-47cm .	

		Pieza lateral estándar/escalonada no es combinable con mesa de terapia ni rueda 24" y altura delantera asiento 44-48cm	
		Mesa de terapia con reposabrazos estándar no combinable con unidad de giro para reposabrazos corto.	
		Pieza lateral extraíble no combinable con altura trasera asiento 38-42cm y rueda de 24"	

Código		ASIENTO	Precio
S/R	q	ORTESIS DE ASIENTO Y RESPALDO A MEDIDA, FRESADA Y FORRADA (no incluye toma medidas, valoraciones...). Estructura a elegir [] PVC [] Aluminio	2.995,-
476C01=DS 14-18	q	Base rígida regulable para ortesis de asiento o cojines (AA silla entre 40-50 cm)	301,-
MZ50	q	Cinturón de asiento con cierre de plástico	34,-
MC01	q	Cojín del asiento standard 3 cm [] 5 cm [] 8 cm []	86,-
MC02	q	Cojín de asiento Cubic Foam, grosor 5 cm	100,-
MC03	q	Cojín de asiento Combi Foam, grosor 5 cm	103,-
MC05	q	Cojín del asiento Evolight (grosor 6 cm)	216,-
MC30	q	Asiento rígido regulable "the seat" (ver catálogo de posicionamiento)	301,-

Código		REPOSAPIÉS	Precio
MB03	q	En una pieza, regulable en ángulo, en aluminio	93,-
MB10	q	En dos piezas, regulable en ángulo, en plástico	w
MB15	q	Reposapiés elevable hacia arriba, placas de apoyo de plástico (par)	198,-
MB16	q	Reposapiés derecho elevable (más un reposapiés standard izquierdo)	99,-
MB17	q	Reposapiés izquierdo elevable (más un reposapiés standard derecho)	99,-
MB21	q	Apoyo de muñón para amputado, a la derecha (reposapiés standard para lado izquierdo)	99,-
MB22	q	Apoyo de muñón para amputado, a la izquierda (reposapiés standard para lado derecho)	99,-
MB72	q	Cinchas para talón para reposapiés de dos piezas	25,-
	Info	La máxima longitud de pantorrilla depende de la altura de asiento.	
		Las cinchas para talón se permiten a partir de una longitud de pantorrilla \geq 36cm.	

Código		REPOSACABEZAS	Precio
MZ53	q	Reposacabezas	69,-
MZ54	q	Juego de montaje clínico para reposacabezas	97,-
MZ55	q	Juego de montaje para reposacabezas, multiaxial, acodado	85,-

Código		ACCESORIOS	Precio
ME60	q	Mesa de terapia	153,-
MZ52	q	Juego de herramientas	49,-
MZ70	q	Juego de transporte para vehículos (puntos de anclaje)	285,-
MG87	q	Bomba alta presión	91,-
MG88	q	Bomba Airman	74,-
	Info	La carga máxima permitida en el kit de transporte en vehículo es de 100kg.	

Indicaciones

Tabla informativa de altura delantera de asiento

Los datos abajo indicados son teóricos, se permite una desviación máxima de 1cm.

La altura delantera de asiento depende del tamaño de la rueda guía, de la horquilla y de la posición de montaje.

Tener en cuenta tabla de altura de asiento

Indicaciones sin cojín asiento para inclinación =0°

Máxima inclinación asiento: 3,5 cm

Tenga en cuenta nuestra gama de cojines de asiento para sillas.

Altura delantera asiento		
Horquilla corta		
Posición		Rango de ajuste
Diámetro rueda guía	5"	41-44
	5,5"	42-44
	6"	43-45
	7"	45-47
Horquilla larga		
Posición		Rango de ajuste
Diámetro rueda guía	5"	44-47
	5,5"	44-48
	6"	45-49
	7"	47-50
	8"	48-51



MA55 antivuelco escamoteable



MA 62 Antivuelco pendular




MD11 Reposapiés elevables




MD10 Respaldo partido




MD10 Ajuste ángulo respaldo a 30°



MZ53 Reposacabezas



MB21 Apoyo de muñón para amputados



MD52 Manillar telescópico



MZ55 Juego montaje multiaxial



